


한국체육대학교체육과학연구소



온라인 논문투고 시스템

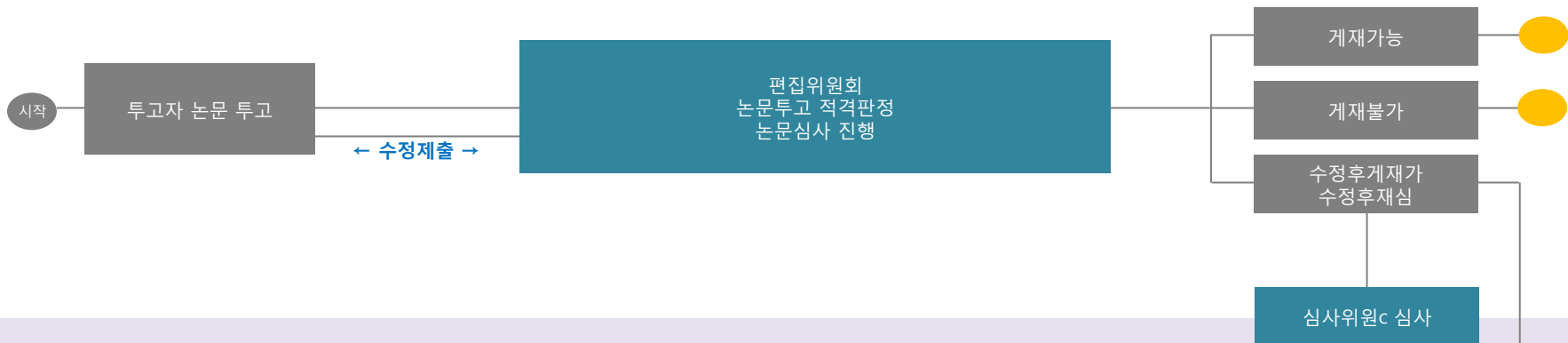
논문투고 가이드



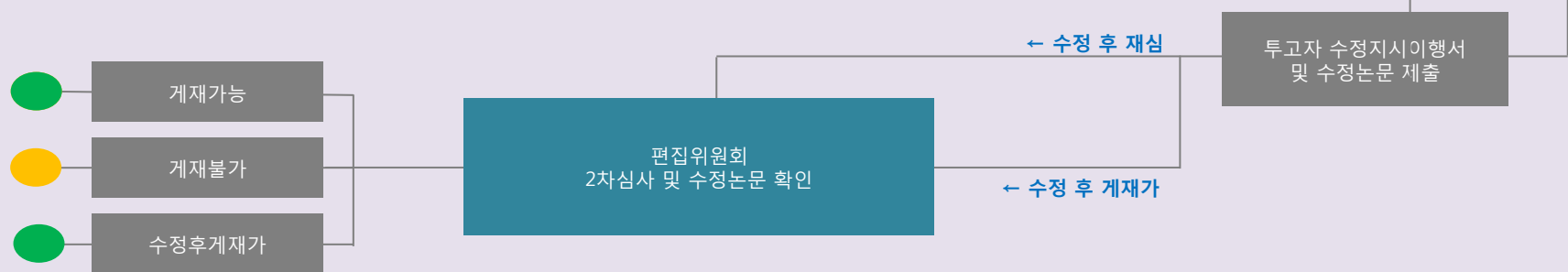
1. 화면안내
2. 신규논문투고
3. 논문심사 진행 및 결과 확인
4. 최종원고 제출 및 증명서 확인

- 심사 종결
- 최종원고 제출

1차심사



2차심사



한국체육대학교체육과학연구소

1. 화면 안내

시스템 로그인



한국체육대학교
KOREA NATIONAL SPORT UNIVERSITY



한국체육대학교
KOREA NATIONAL SPORT UNIVERSITY

Contact Us [학회홈페이지](#)

[논문투고규정](#)

[논문심사규정](#)

[투고자 매뉴얼](#)

[심사위원 매뉴얼](#)

LOG-IN 로그인해주시기 바랍니다.

투고자 심사위원 편집위원장

아이디

비밀번호

[> 회원가입](#) [> 아이디/패스워드찾기](#)

• 공지사항

[더보기](#)

등록된 글이 없습니다.

• Q&A

[더보기](#)

등록된 글이 없습니다.

논문투고를 진행하시려면 우선 홈페이지의 회원이어야 합니다.

메인 페이지에서 [투고자]탭을 선택하시고 본인의 계정정보로 로그인 을 합니다.

투고자 로그인

전체 논문

홍길동 님
투고자께서 접속하
셨습니다. LOGOUT

투고자 메뉴

- 1. 신규논문투고
- 2. 논문리스트
 - 전체논문 (7)
 - 투고중인논문 (4)
 - 투고완료논문 (0)
 - 수정제출시 알림!
 - 심사중인논문 (2)
 - 심사완료논문 (1)
- 3. 회원정보 수정

- 공지사항
- Q & A
- 논문투고규정
- 논문심사규정

NO	접수번호	접수일자	제목(국문)	현황	심사로납부	개제예정증명서	개제료납부
7	KNSU-2019-003	2019-06-20	[일반심사]논문투고 테스트입니다. 3	심사진행중	영수증출력		
6	KNSU-2019-002	2019-06-20	[일반심사]논문투고 테스트입니다. 2	심사진행중	영수증출력		
5	KNSU-2019-001	2019-06-20	[일반심사]논문투고 테스트입니다. 1	개제	영수증출력		
4		2019-06-21	[일반심사]논문투고 테스트입니다. 4	투고중			
3		2019-06-21	[일반심사]논문투고 테스트입니다. 5	투고중			
2		2019-06-21	[일반심사]논문투고 테스트입니다. 6	투고중			
1		2019-06-21	[일반심사]논문투고 테스트입니다. 7	투고중			

신규논문투고

투고자 권한으로 로그인을 하면 좌측과 같이 현재 심사중인 전체논문 페이지를 확인할 수 있습니다.

화면의 레이아웃은 아래와 같습니다

- ① 투고자용 좌측메뉴 입니다. 여기서 투고시스템의 모든 페이지로 바로 접근 가능합니다.
- ② 페이지 내용이 보이는 콘텐츠 영역입니다. 여기서는 전체 심사현황이 보입니다.

좌측 메뉴바와 상단의 기능을 페이지에 맞게 적절히 사용하시면 더욱 시스템을 사용하시는데 용이할 것입니다.

한국체육대학교체육과학연구소

2. 신규논문투고

투고자 로그인

■ 저자점검표

1 신규논문투고

2 전체선택

1. 연구유리 관련

- 논문의 일부 또는 전부는 다른 학술지에 심사 중이거나 게재된 적이 없으며, 한국체육대학교 스포츠사이언스의 윤리규정을 준수하였는가?
- 투고 논문에 제시되어 있는 다른 저작물들의 인용이 적절히 이루어졌는가?
- 모든 저자들이 원고를 검토하고 그 내용에 대한 책임에 동의하였는가?
- 연구에서 주요부정행위(위조·변조·표절·이중출판)나 부적절한 행위가 이루어지지 않았는가?

2. 일반 원고 관련

- 원고는 한국체육대학교 스포츠사이언스의 투고규정을 준수하여 작성되었는가?
- 원고는 한국체육대학교 스포츠사이언스의 원고작성규정을 준수하여 작성되었는가?

3. 논문 파일 관련

- 원본파일에 논문의 제목과 모든 저자명 소속을 국문과 영문으로 기재하였는가?
- 교신저자의 우측상단에 "" 표시를 하고 하단에 연락처를 기재하였는가?
- Abstract는 영문으로 10줄 이내의 한 문단으로 작성하였는가?
- Key words 는 투고 논문과 적절하게 알맞게 작성하였는가?
- 본문의 순서는 투고규정에 제시된 순서를 따랐는가?
- 약어가 처음 사용될 때 완전한 이름을 기재하였는가?
- 그림, 사진, 표의 제목과 내용은 적절하게 기재되었는가?
- 표과 그림의 번호는 규정에 제시된 형태로 표기되었는가?
- 참고문헌이 본문에 반드시 인용되어있는가?
- 참고문헌을 모두 알맞은 순서로 정렬하였는가?
- 참고문헌의 표기방법은 학회 투고규정을 준수하였는가?

4. 심사용 논문 파일 관련

- 논문파일에 저자의 인적사항을 모두 기재하였는가?

※ 저지는 표지가 아닌, '논문 파일'에 저자가 함께 완전히 있는 것과 '논문 파일' 파일에서 저자의 인적사항 및 정보를 모두 삭제한 '심사용 논문 파일'을 각각 업로드 받고자 합니다.

다음

논문투고 및 접수는 좌측 투고자메뉴의 [1. 투고현황 > -신규논문투고]를 클릭하시면 투고하실 수 있습니다.

1. 투고하기전에 저자가 점검할 사항입니다. 내용을 확인하시고 체크해주세요.
2. [전체선택] 을 누르시면 모두 체크가 됩니다.

점검을 완료하면 화면 하단의 [다음]을 클릭해 투고단계로 넘어갑니다.

투고자 로그인

홍길동 님
투고자계서 접속하
었습니다.

LOGOUT

■ 논문투고 신청

투고 1단계 투고 2단계 투고 3단계 투고 4단계

1단계 저자 정보 입력 단계입니다
제출하실 논문의 모든 저자를 입력해 주시기 바랍니다.
(논문 제출 후 저자 수정시 변경사용서를 제출하여야 하오니 신중히 입력해 주시기 바랍니다.)

2 투고자 ◀ 투고자와 교신저자가 동일할 경우 체크

투고자	교신저자
<p>* 성명 <input type="text" value="홍길동"/></p> <p>* 영문성명 <input type="text"/></p> <p>* 이메일 <input type="text" value="kiss23@kstudy.com"/> ex) kswq@chol.com</p> <p>* 핸드폰번호 <input type="text" value="010-1111-2345"/> ex) 010-1111-2222 ("-" 기호를 사용해서 작성)</p> <p>* 전화번호 <input type="text" value="010-1111-2345"/> ex) 02-389-2650 ("-" 기호를 사용해서 작성)</p> <p>* 소속 <input type="text" value="학술정보"/></p> <p>* 우편번호 <input type="text" value="10922"/> 검색</p> <p>* 주소 <input type="text" value="경기 과천시 가나우로 79 (공릉동, 대하마트)"/></p> <p>* 상세 주소 <input type="text" value="11"/></p>	<p>* 성명 <input type="text"/> 검색</p> <p>* 영문성명 <input type="text"/></p> <p>* 이메일 <input type="text"/> ex) kswq@chol.com</p> <p>* 핸드폰번호 <input type="text"/> ex) 010-1111-2222 ("-" 기호를 사용해서 작성)</p> <p>* 전화번호 <input type="text"/> ex) 02-389-2650 ("-" 기호를 사용해서 작성)</p> <p>* 소속 <input type="text"/></p> <p>* 우편번호 <input type="text"/> 검색</p> <p>* 주소 <input type="text"/></p> <p>* 상세 주소 <input type="text"/></p>

3 공저자

순서대로 저자 이름을 입력해 주시기 바랍니다.
회원의 경우 검색버튼을 누르고 회원찾기를 이용하여 입력하시고, 비회원인 경우 성명, 소속, 전자우편을 직접 입력하시기 바랍니다.

4 *등록기 *삭제기 (삭제 시 선택후 삭제바랍니다.)

성명	전자우편	소속	검색
<input type="text"/>	<input type="text"/>	<input type="text"/>	<input type="text"/>

확인 ▶

1. 투고진행 단계 확인 및 해당 단계에 대한 간단한 가이드가 적혀 있습니다.
2. 논문투고를 진행하고 있는 주저자(제1저자)의 저자정보를 입력합니다. 여기서 입력한 정보를 통해 편집위원회가 컨택하는 경우도 있으니 정확한 정보를 입력바랍니다.
3. 논문의 교신저자에 대한 정보를 입력합니다. 단독저자일 경우에는 공란으로 둡니다.
4. 논문에 주저자, 교신저자외에 공저자가 있을 경우 여기에 간단한 저자정보를 추가 합니다.

모든 입력이 끝나면 화면 하단의 **[확인]**을 클릭해 투고2단계로 넘어갑니다.

신규논문투고



한국체육대학교
KOREA NATIONAL SPORT UNIVERSITY

투고 2단계로 넘어오면 투고하실 논문의 정보를 기재하고 파일을 제출합니다.

※ 심사용 논문은 반드시 저자정보를 삭제해주세요.

투고1단계
투고2단계
투고3단계
투고4단계

2단계 논문정보 및 파일 제출 단계입니다.

논문 파일을 반드시 내용에 저자나 소속이 표시되지 않은 링크를 첨부하셔야 합니다.
Fig. or Table은 논문 내용에 포함하여 국영의 주시가 바랍니다. 차례대로 정보를 입력해 주시가 바랍니다.

▶ 투고구분 신규

▶ 참고구분 인문사회 자연과학 기타

▶ 제목(국문)

▶ 제목(영문)

▶ 국문 소록

▶ 영문 소록

▶ 국문 키워드
현재 1 | 총 (989이나)

▶ 영문 키워드
현재 1 | 총 (108이나)

▶ 제출용 논문
과일선택 신학원 파일 업로드 * 주위: 편집명부사 기본권유는 삭제됩니다.
* 과목, 차과, 소속명을 확인과 영문으로 기재하시 주시가 바랍니다.
* http만 가능 (단, 외국인의 경우 doc, docx도 가능) (과일 업로드 최대 용량은 20MB입니다.)

▶ 심사용 논문 (저자정보 삭제)
과일선택 신학원 파일 업로드 * 주위: 이름 사항을 준수하지 않을 시 업로드가 거부될 수 있습니다.
* 용량의 국영에서 차과 영문이 나오지 않도록 전소분 삭제해 주시가 바랍니다.
* 논문의 크기가 투고규정해 차사한 순서로 타학은지 확인해 주시가 바랍니다.
* http만 가능 (단, 외국인의 경우 doc, docx도 가능, 과일 업로드 최대 용량은 20MB입니다.)

▶ 투고자 연락처

▶ 논문유사도검사
과일선택 신학원 파일 업로드
* 새기을 돌려 논문 유사도 검사를 진행해지고 결과 파일을 업로드해주시기 바랍니다.
* 과일 업로드 최대 용량은 20MB입니다.

▶ 저작권이탈통의서
 투고된 논문이 '논문청'에 게재될 경우, 본 논문의 저작권 및 디지털 저작권에 대한 권한 행사(복사·전송권 포함)등을 확인해 위임권 저작권이탈에 동의하시면 체크해 주세요.

▶ 윤리서약서
 논문의 투고 및 심사를 수행하는 과정에서 연구윤리를 준수하며, 전방적인 연구윤리 위반사항이 전혀 없음을 동의합니다.
윤리서약에 동의하시면 체크해 주세요.

▶ 추가파일 업로드
과일선택 신학원 파일 업로드 * 주위: | 삭제
* 논문파일의 크기가 20MB를 초과하는 경우 용량 그룹을 이하시 또는 PDF형식으로 저장해 업로드 해 주시가 바랍니다.

◀ 이전 확인 ▶

투고자 메뉴

1. 신규논문투고

2. 논문리스트

- 전체논문 (8)
- 투고중인논문 (5)
- 투고완료논문 (0)
- 수정가능시 알림**
- 심사중인논문 (2)
- 심사완료논문 (1)

3. 회원정보 수정

공지사항

Q & A

논문투고규정

논문심사규정

3단계 미리보기 단계입니다.

앞에서 입력하신 내용이 틀린 부분 없이 입력 되었는지 다시 한 번 확인하시기 바랍니다.

• 투고구분	신규
• 원고구분	인문사회
• 제목(국문)	논문투고 테스트입니다. 8
• 제목(영문)	test
• 국문초록	test
• 국문 키워드	test, test
• 영문초록	test
• 영문 키워드	test
• 투고자	홍길동
• 이메일	kiss23@kstudy.com
• 전화번호	010-1111-2345
• 핸드폰번호	010-1111-2345
• 두번번호	10922
• 주소	경기 파주시 가나무로 79 (금촌동, 대하마트) 11
• 교신처자	홍길동 (학술정보 / 010-1111-2345 / kiss23@kstudy.com)
• 제출용 논문	20190624104550-tc.hwp (8704)
• 심사용 논문(자정보호삭제)	20190624104550-tp.hwp (8704)
• 투고자 코멘트	
• 논문유사도검사	20190624104550-kci.pdf (8704)
• 저작권이양동의서	투고된 논문이 "논문집"에 게재될 경우, 본 논문의 저작권 및 디지털 저작권에 대한 권한 행사(복사·전송권 포함)등을 확히에 위임합니다. <input checked="" type="checkbox"/> 동의합니다.
• 윤리서약서	논문의 투고 및 심사를 수행하는 과정에서 연구윤리를 준수하며, 전반적인 연구윤리 위반사항이 전혀 없음에 동의합니다. <input checked="" type="checkbox"/> 동의합니다.
• 추가파일 첨부	

※ "투고완료 버튼"을 누르시면 해당정보를 수정할 수 없습니다. 다시 한번더 확인해 보신 후 클릭하시기 바랍니다.

투고완료

투고3단계에서는 투고 1,2 단계에서 입력하신 내용을 다시 확인하고, 심사료를 결제합니다.

또한 각 단계에 수정이 필요할 경우 상단의 탭 메뉴에서 투고 1, 2단계를 클릭해 바로 이동해 수정작업을 진행할 수 있습니다.

여기까지 투고를 진행하시면 투고진행상황이 임시저장 됩니다.

투고내용에 문제가 없다면 하단의 [투고완료]버튼을 클릭하시어 투고를 진행합니다.

이후 학회와 연락하시어 투고완료를 위한 심사비용 등의 절차 확인을 진행하시면 됩니다.

투고자 로그인

홍길동 님
투고자계서 접속하
었습니다.

LOGOUT

투고자 메뉴

1. 신규논문투고

2. 논문리스트

- 전체논문 (8)

- 투고중인논문 (5)

- 투고완료논문 (0)

수정게시

- 심사중인논문 (2)

- 심사완료논문 (1)

3. 회원정보 수정

공지사항

Q & A

논문투고규정

논문심사규정

투고중인 논문

※ 최종수정일을 확인(선택)하셔서 논문투고를 진행하시기 바랍니다.

NO	최종수정일	제목(국문)	현황	삭제
5	2단계 투고중 2019-06-24 오전 10:24:06	[일반심사] 논문투고 테스트입니다. 8	투고중	삭제
4	4단계 2019-06-21 오후 3:24:10	[일반심사] 논문투고 테스트입니다. 7	투고중	삭제
3	4단계 2019-06-21 오후 2:09:31	[일반심사] 논문투고 테스트입니다. 6	투고중	삭제
2	4단계 2019-06-21 오전 11:59:08	[일반심사] 논문투고 테스트입니다. 5	투고중	삭제
1	4단계 2019-06-21 오전 11:57:39	[일반심사] 논문투고 테스트입니다. 4	투고중	삭제

1 2 3 4 5

신규논문투고

투고 4단계 중 각 단계가 완료되면 그 단계까지 진행내용이 임시 저장됩니다.

투고논문에 대해서 좌측 메뉴의 [2. 논문리스트 > -투고중인논문]에서 확인 할 수 있습니다.

투고단계가 4단계인 상태는 투고가 완료되어 편집위원회에서 접수처리대기중인 논문입니다.

투고단계가 3단계 이하라면 언제라도 우측의 [수정]버튼을 통해 해당 전 단계부터 다시 수정작업을 진행할 수 있습니다.

접수 처리 되지 않은 논문은 삭제 하실 수 있습니다.

투고자 로그인

홍길동 님
투고자계서 접속하
었습니다. LOGOUT

투고자 메뉴

1. 신규논문투고
2. 논문리스트
 - 전체논문 (8)
 - 투고중인논문 (3)
 - **투고완료논문 (2)**
 - 수정제출시 열람!
 - 심사중인논문 (2)
 - 심사완료논문 (1)
3. 회원정보 수정

- 공지사항
- Q & A
- 논문투고규정
- 논문심사규정

■ 투고완료 논문

NO	접수번호	접수일자	제목(국문)	현황	수정제출
2	KNSU-2019-005	2019-06-21	[일반심사]논문투고 테스트입니다. 5	투고완료	
1	KNSU-2019-004	2019-06-21	[일반심사]논문투고 테스트입니다. 4	수정요청중	수정제출



▶ 수정요청이 있는 경우

“제목” 클릭 시 상세페이지로 이동되며, 현재 상황에 대한 사유를 확인하실 수 있습니다.

접수가 완료된 논문은 정식으로 접수번호가 부여되며 앞으로 논문의 고유번호로써 관리되게 됩니다.

[1. 투고현황 > -접수완료논문]의 리스트에 보여지는 논문은 현재 편집위원회가 접수완료 후 논문의 적격판정을 하기 위해 대기중인 논문이 보여지는 곳 입니다.

논문의 적격판정은 아래와 같이 3가지로 이루어집니다.

1. 적격논문: 논문이 심사하기에 올바르게 투고되었을 경우. 바로 심사리스트로 이동됩니다.
2. 부적격논문: 논문이 심사하기에 올바르지 않게 투고되었을 경우. 심사가 바로 종결됩니다. 이 경우 편집위원회와 접촉 부탁드립니다.
3. 수정요청: 투고내용이 심사하기에는 적절하지만 일부 정보의 오타, 오류, 파일을 잘못 업로드하는 경우 편집위원회가 수정요청을 하여 수정제출을 요구하는 경우입니다. 이 경우 다시 논문투고 2단계부터 시작해 투고내용을 수정해주셔야 합니다.

한국체육대학교체육과학연구소

3. 논문심사 진행 및 결과 확인

논문심사 진행 및 결과 확인

투고현황보기
논문투고규정
논문심사규정
투고자 메뉴일
심사위원 메뉴일

투고자 로그인

홍길동 님
투고자계서 접속하
였습니다.

LOGOUT

투고자 메뉴

- 1. 신규논문투고
- 2. 논문리스트
 - 전체논문 (8)
 - 투고중인논문 (3)
 - 투고완료논문 (2)
 - 1 수정게재시
 - 심사중인논문 (2)
 - 심사완료논문 (1)
- 3. 회원정보 수정

■ 심사중인 논문

NO	접수번호	접수일자	제목(국문)	현황	심사차수	수정제출
2	KNSU-2019-003	2019-06-20	[일반심사]논문투고 테스트입니다. 3	심사진행중	1차	
1	KNSU-2019-002	2019-06-20	[일반심사]논문투고 테스트입니다. 2	수정후게재	1차	1차수정제출

[1]

신규논문투고

투고한 논문은 편집위원회가 선정한 심사위원 3인에 의해 심사가 진행됩니다.

심사기간 후 편집위원장이 최종 결과를 입력하면 투고자는 논문 리스트 페이지에서 그 결과를 확인할 수 있습니다.

좌측 투고자 메뉴에서 원하는 조건의 논문만 확인하거나 **[전체논문]**을 통해 투고된 논문의 상태를 일괄로 확인할 수 있습니다.

1. 투고자메뉴
 - 1)심사중인논문: 심사 중, 수정 후 게재가, 수정 후 재심
 - 2)심사완료논문: 게재가, 게재불가, 철회
2. 현황 아래 버튼을 클릭하시면 심사위원과 편집위원회의 심사파일을 확인하실 수 있습니다.
3. 현황에서 심사의견을 확인하시고 수정제출을 하실 수 있습니다.

게재료 납부 및 증명서 출력



한국체육대학교
KOREA NATIONAL SPORT UNIVERSITY



Contact Us 학회홈페이지

투고현황보기

논문투고규정

논문심사규정

투고자 메뉴얼

심사위원 메뉴얼

투고자 로그인

■ 심사완료 논문

홍길동 님

투고자계서 접속하
었습니다.

LOGOUT

투고자 메뉴

1. 신규논문투고

2. 논문리스트

- 전체논문 (8)

- 투고중인논문 (3)

- 투고완료논문 (2)

수정제출시 클릭!

- 심사중인논문 (2)

- 심사완료논문 (1)

3. 회원정보 수정

공지사항

Q & A

논문투고규정

논문심사규정

NO	접수번호	접수일자	제목(국문)	현황	최종원고업로드	심사료납부	게재 예정증명서
1	KNSU-2019-001	2019-06-20	[일반심사]논문투고 테스트입니다. 1	게재	파일업로드	영수증출력	

« » [1] »



심사완료논문중 게재, 수정후게재 판정을 받은 논문은 최종원고를 업로드 해야 합니다. 파일업로드 버튼을 눌러서 최종 원고를 업로드 하주세요.

한국체육대학교체육과학연구소

가이드 안내 내용 이외에 문의사항이 있으면
한국체육대학교체육과학연구소 편집위원회로 문의 부탁드립니다.

감사합니다.